

令和6年度県内のいじめの認知状況

県内全て(国公私立)の学校が対象

1 校種別の認知件数の推移

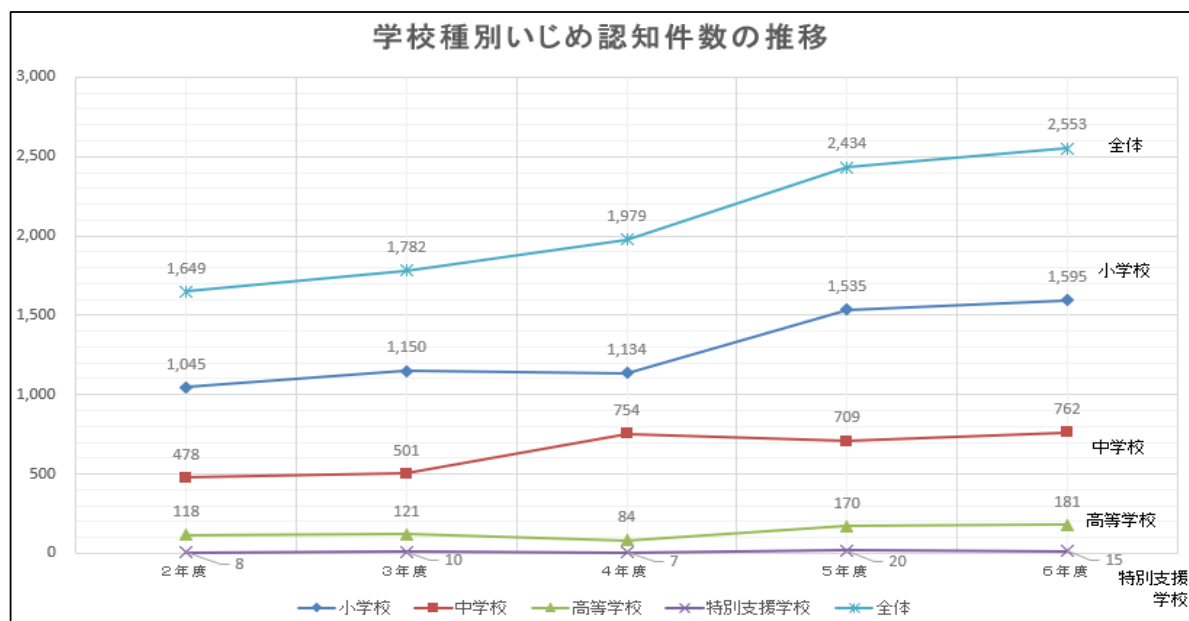
区分 (児童生徒数)	認知件数					
	2年度	3年度	4年度	5年度	6年度	5年度との差
小学校	1,045	1,150	1,134	1,535	1,595	60
中学校	478	501	754	709	762	53
高等学校	118	121	84	170	181	11
特別支援学校	8	10	7	20	15	-5
計	1,649	1,782	1,979	2,434	2,553	119

1,000人当たり
の認知件数

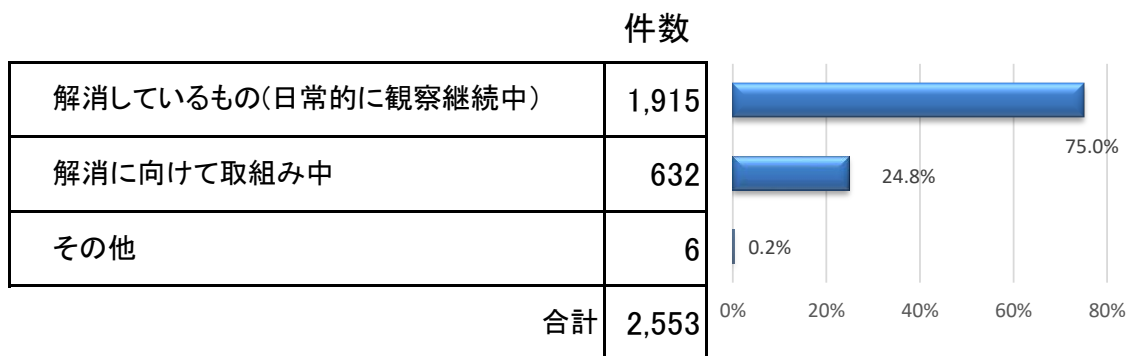
19.1件

(全国)
61.3件

(参考)

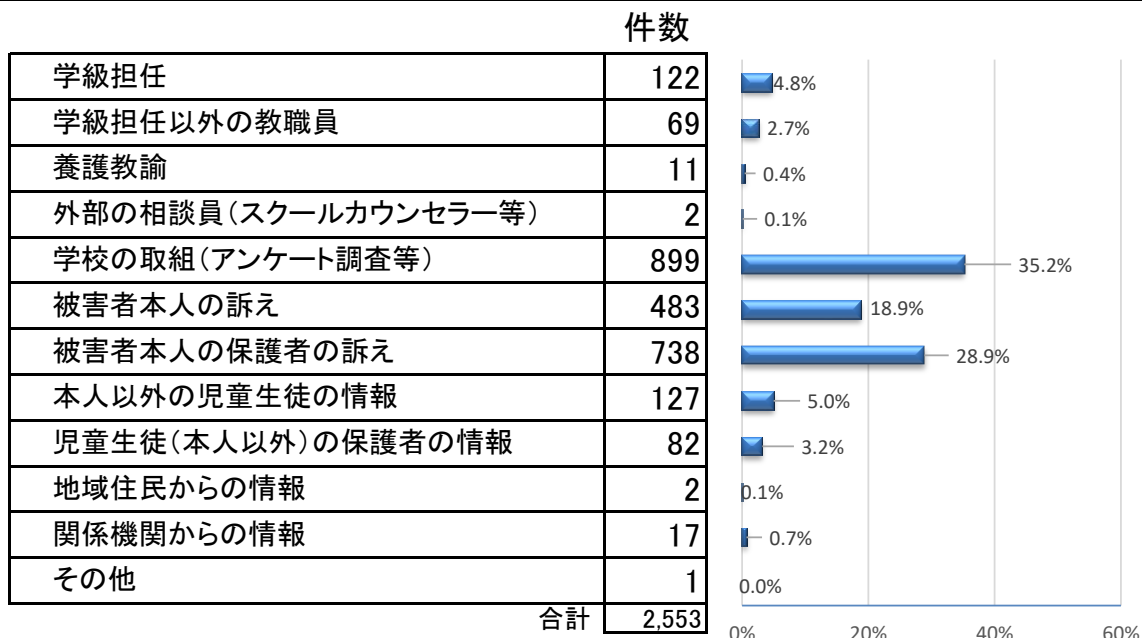


2 いじめの現在の状況（令和6年度）



※その他とは、いじめの問題による就学校の指定変更、公立から私立、私立から公立などの転学、退学等

3 発見のきっかけ（令和6年度）



(参考) 全国合計

